

Территориальный орган
Федеральной службы государственной статистики
по Чувашской Республике



ФЕДЕРАЛЬНАЯ СЛУЖБА
ГОСУДАРСТВЕННОЙ СТАТИСТИКИ

СТРОИТЕЛЬСТВО В ЧУВАШСКОЙ РЕСПУБЛИКЕ



январь - ноябрь 2022 года



ФЕДЕРАЛЬНАЯ СЛУЖБА
ГОСУДАРСТВЕННОЙ СТАТИСТИКИ

СТРОИТЕЛЬСТВО

в Чувашской Республике

январь - ноябрь 2022 года

- 01** ОБЪЕМ РАБОТ, ВЫПОЛНЕННЫХ ПО ВИДУ ДЕЯТЕЛЬНОСТИ «СТРОИТЕЛЬСТВО»
- 02** ОБЪЕМ РАБОТ ПО ДОГОВОРАМ СТРОИТЕЛЬНОГО ПОДРЯДА
- 03** ВВОД В ДЕЙСТВИЕ ЖИЛЫХ ДОМОВ
- 04** СТРОИТЕЛЬСТВО ЖИЛЫХ ДОМОВ, ПОСТРОЕННЫХ НАСЕЛЕНИЕМ
- 05** СТРОИТЕЛЬСТВО ЖИЛЫХ ДОМОВ ПО РЕГИОНАМ ПРИВОЛЖСКОГО ФЕДЕРАЛЬНОГО ОКРУГА



ОБЪЕМ РАБОТ, ВЫПОЛНЕННЫХ ПО ВИДУ ЭКОНОМИЧЕСКОЙ ДЕЯТЕЛЬНОСТИ «СТРОИТЕЛЬСТВО»

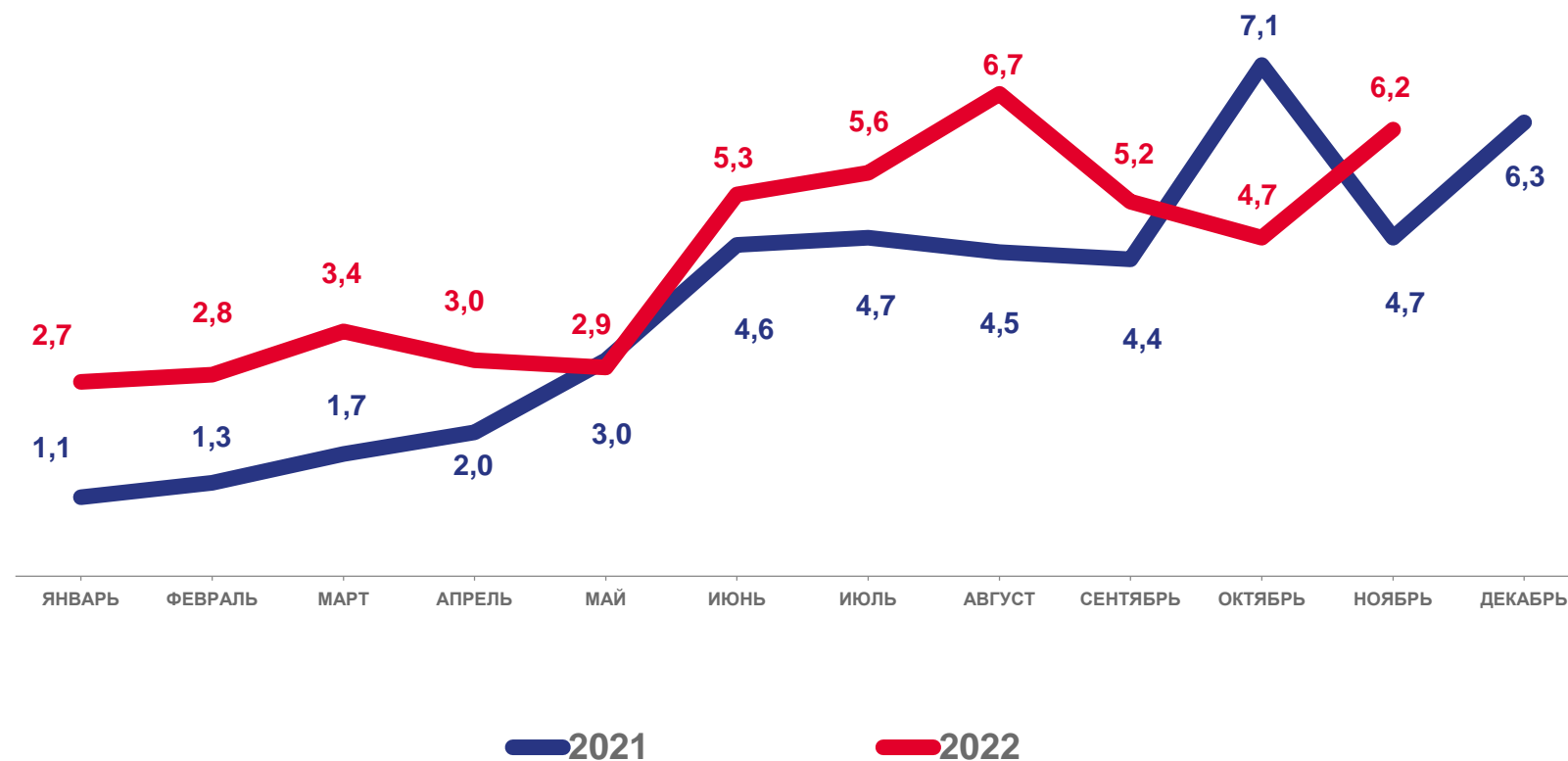
МИЛЛИАРД РУБЛЕЙ

январь-ноябрь 2022 года

48 368 млн рублей

ноябрь 2022 года

6 216 млн рублей





ОБЪЕМ РАБОТ, ВЫПОЛНЕННЫХ ПО ВИДУ ЭКОНОМИЧЕСКОЙ ДЕЯТЕЛЬНОСТИ «СТРОИТЕЛЬСТВО»

В % К СООТВЕТСТВУЮЩЕМУ ПЕРИОДУ ПРЕДЫДУЩЕГО ГОДА В СОПОСТАВИМЫХ ЦЕНАХ

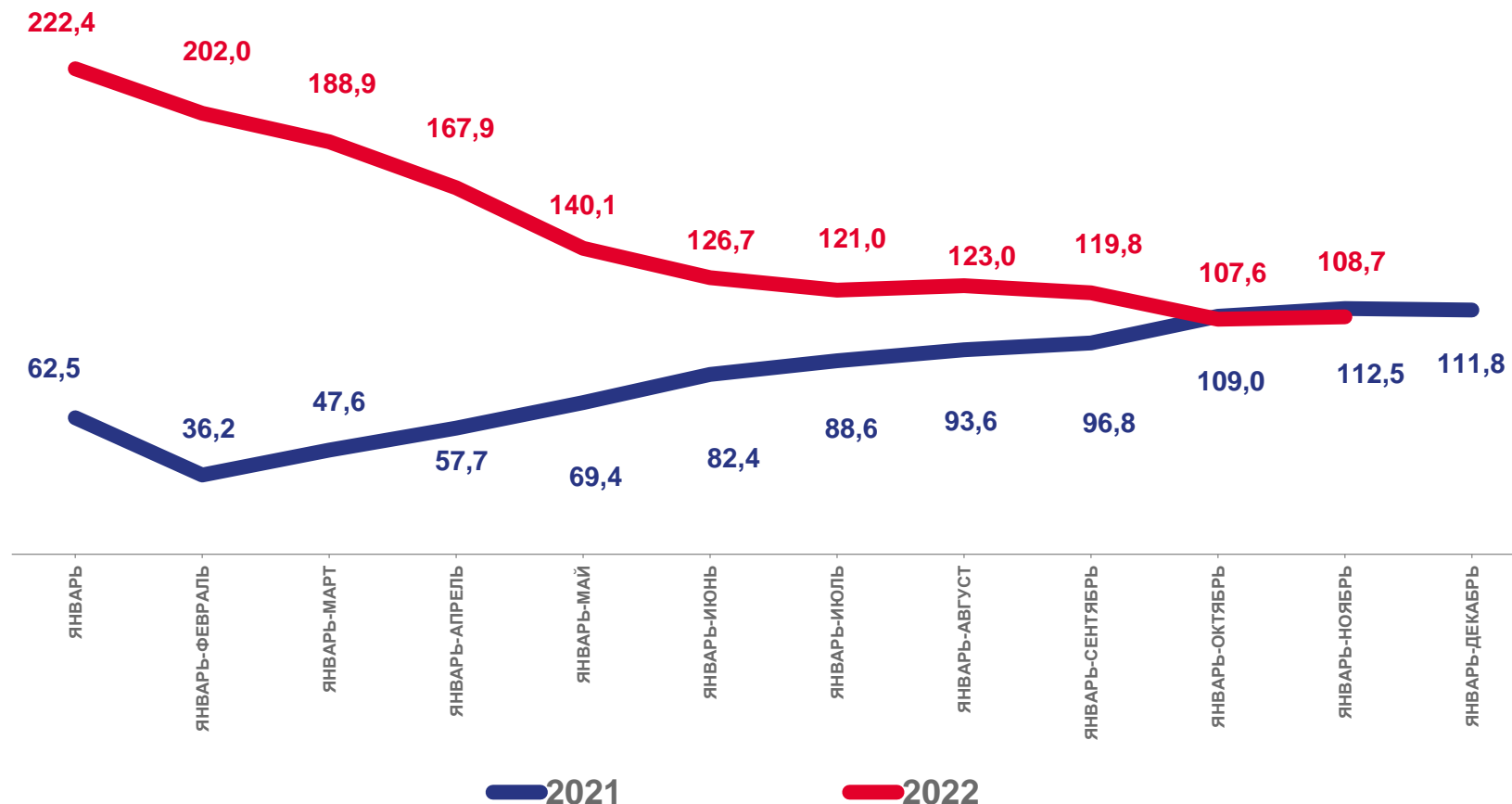
ноябрь 2022 года

129,6%

к октябрю 2022 года

116,4%

к ноябрю 2021 года





ОБЪЕМ РАБОТ ПО ДОГОВОРАМ СТРОИТЕЛЬНОГО ПОДРЯДА*

ЯНВАРЬ-НОЯБРЬ 2022 ГОДА; В % К ИТОГУ

4 795,6 млн рублей

Строительство зданий

17 597,0 млн рублей

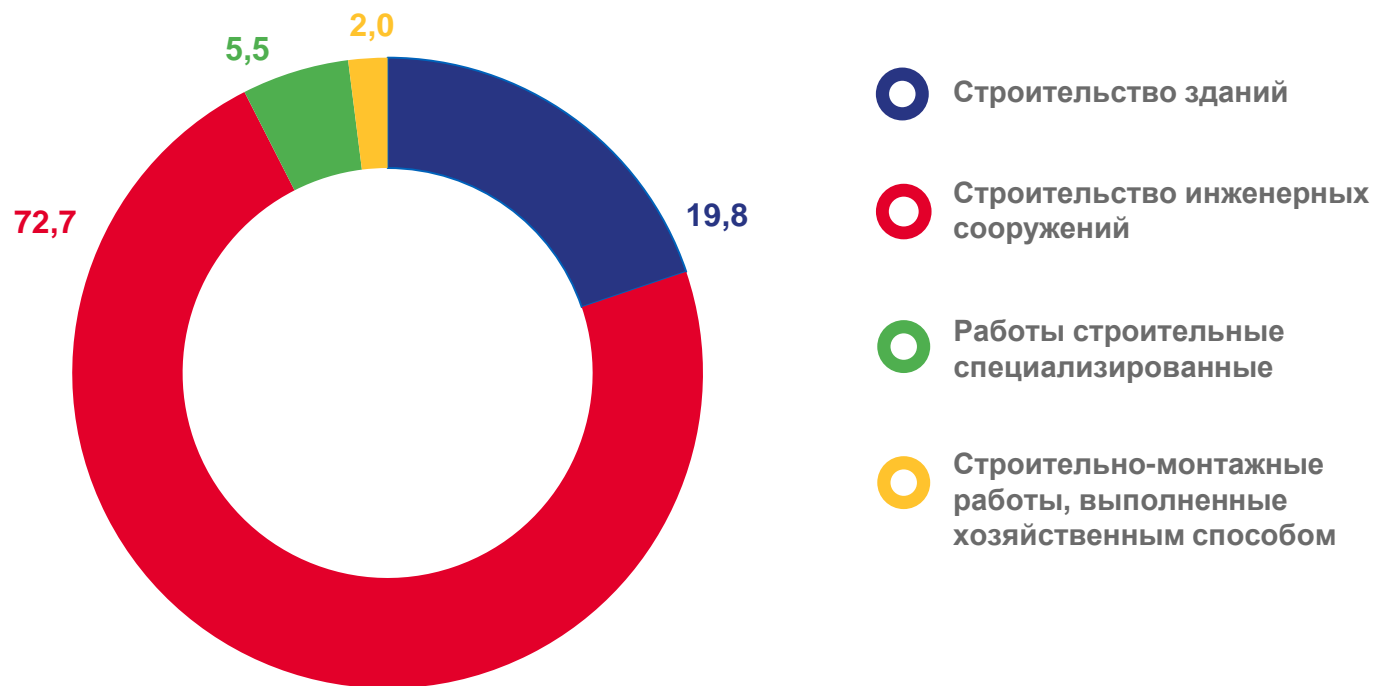
Строительство инженерных сооружений

1 319,5 млн рублей

Работы строительные специализированные

496,0 млн рублей

Строительно-монтажные работы, выполненные хозяйственным способом



- Строительство зданий
- Строительство инженерных сооружений
- Работы строительные специализированные
- Строительно-монтажные работы, выполненные хозяйственным способом

*По организациям со средней численностью свыше 15 человек, без субъектов малого предпринимательства.

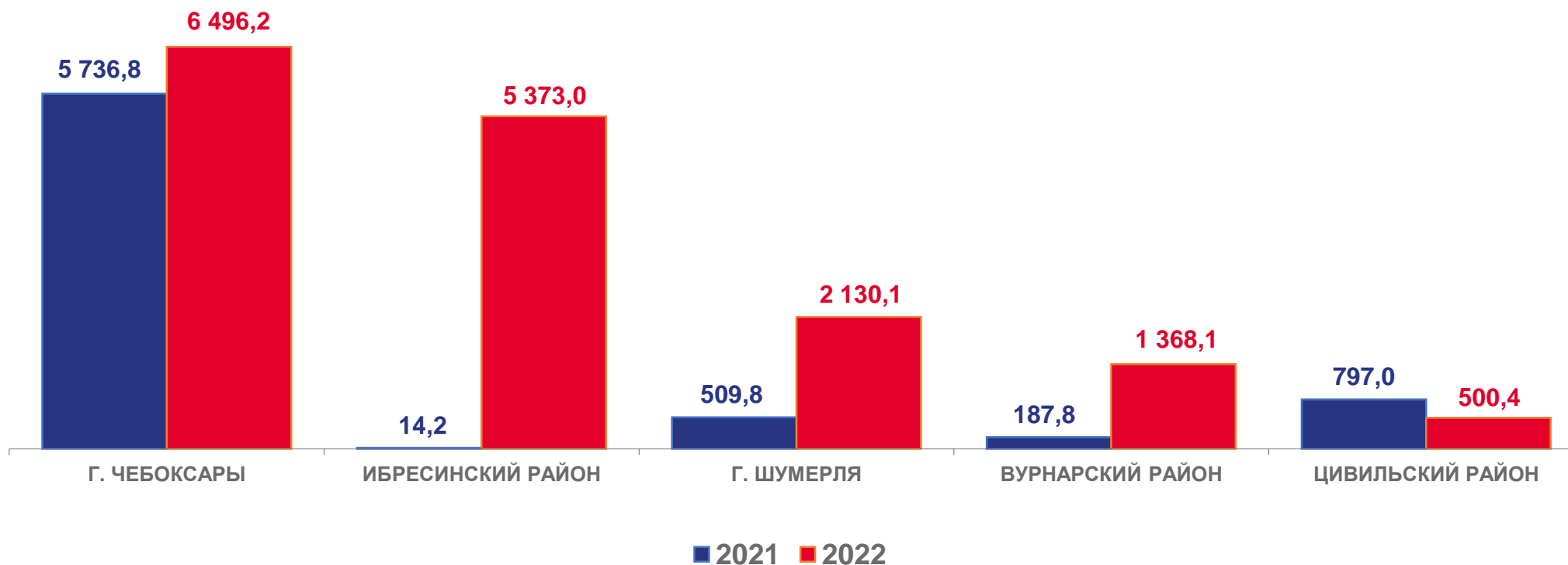




ОБЪЕМ РАБОТ, ВЫПОЛНЕННЫХ ПО ВИДУ ЭКОНОМИЧЕСКОЙ ДЕЯТЕЛЬНОСТИ «СТРОИТЕЛЬСТВО»*

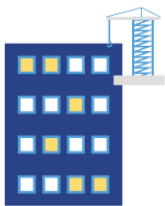
ЯНВАРЬ-НОЯБРЬ; МИЛЛИОН РУБЛЕЙ

Муниципальные образования с наибольшим объемом работ



*По организациям со средней численностью свыше 15 человек, без субъектов малого предпринимательства.





СТРОИТЕЛЬСТВО ЖИЛЫХ ДОМОВ

2022 ГОД; В % К СООТВЕТСТВУЮЩЕМУ ПЕРИОДУ ПРЕДЫДУЩЕГО ГОДА

январь-ноябрь 2022 года

845,7 ТЫС.
КВ. М

Введено всего по республике

8 576 единиц

Количество введенных квартир

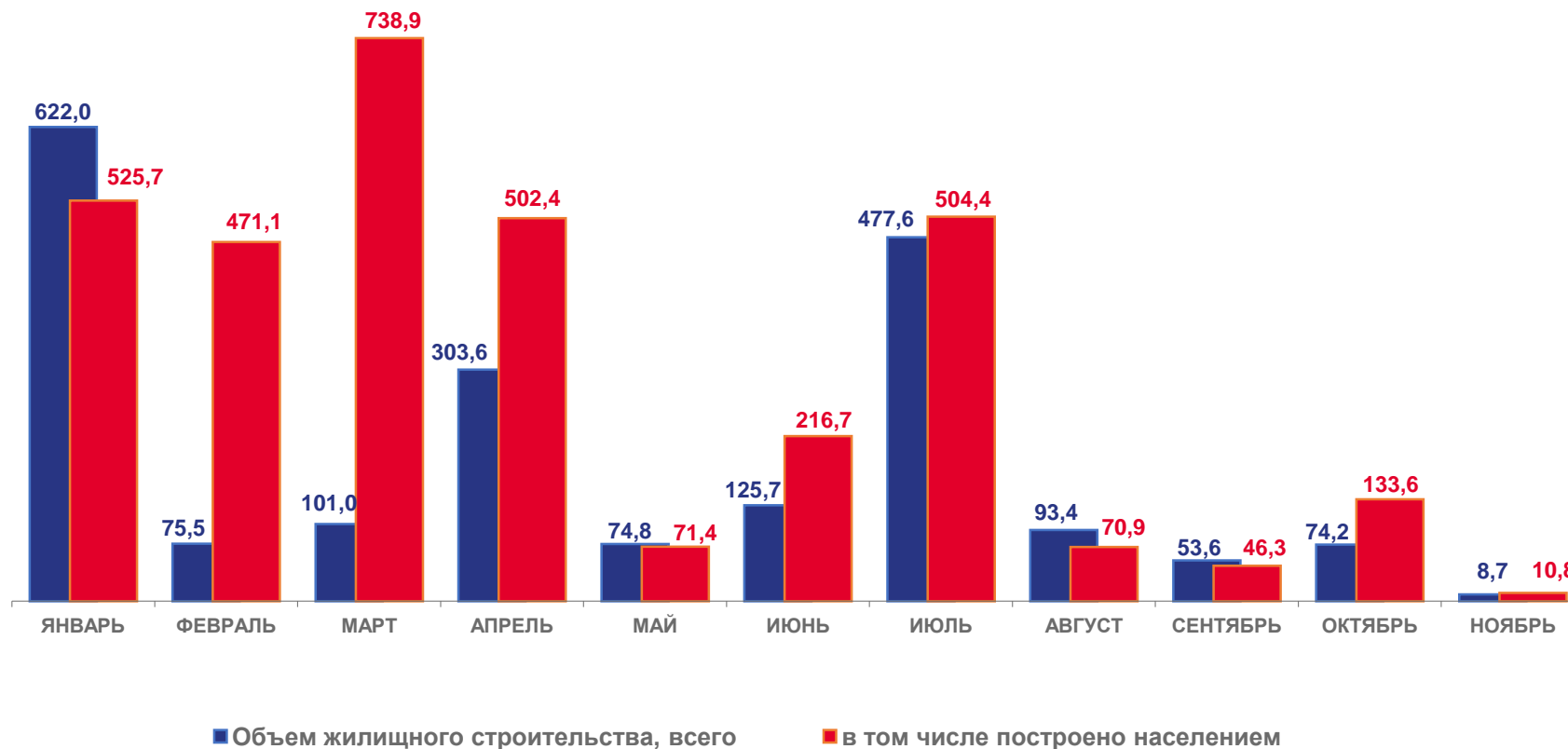
к январю-ноябрю 2021 года


130,7%

Введено всего по республике

167,2%

в том числе построено населением

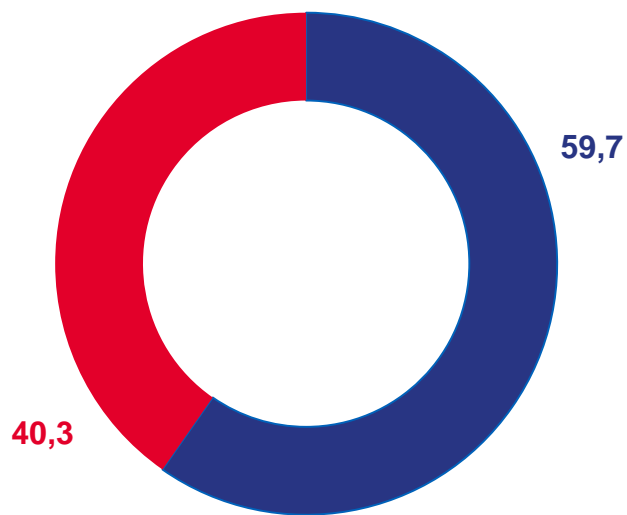




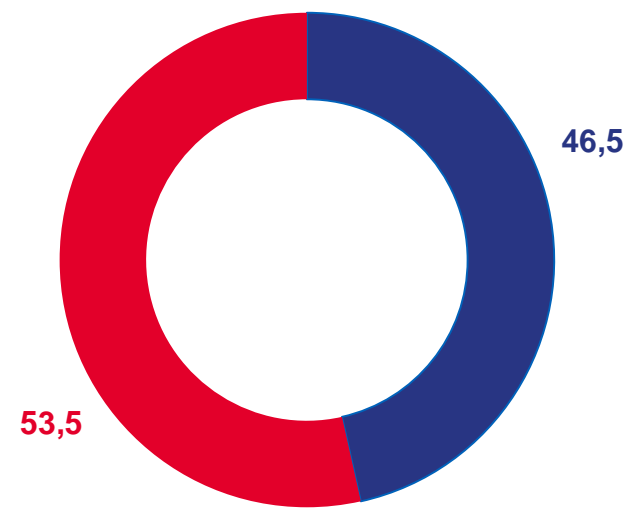
СТРОИТЕЛЬСТВО ЖИЛЫХ ДОМОВ

ЯНВАРЬ-НОЯБРЬ; В % К ИТОГУ

2021 год



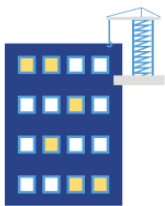
2022 год



 Городская местность

 Сельская местность





СТРОИТЕЛЬСТВО ЖИЛЫХ ДОМОВ

ЯНВАРЬ-НОЯБРЬ 2022 ГОДА В % К ЯНВАРЮ-НОЯБРЮ 2021 ГОДА

Муниципальные образования с наибольшими и наименьшими значениями показателя

10

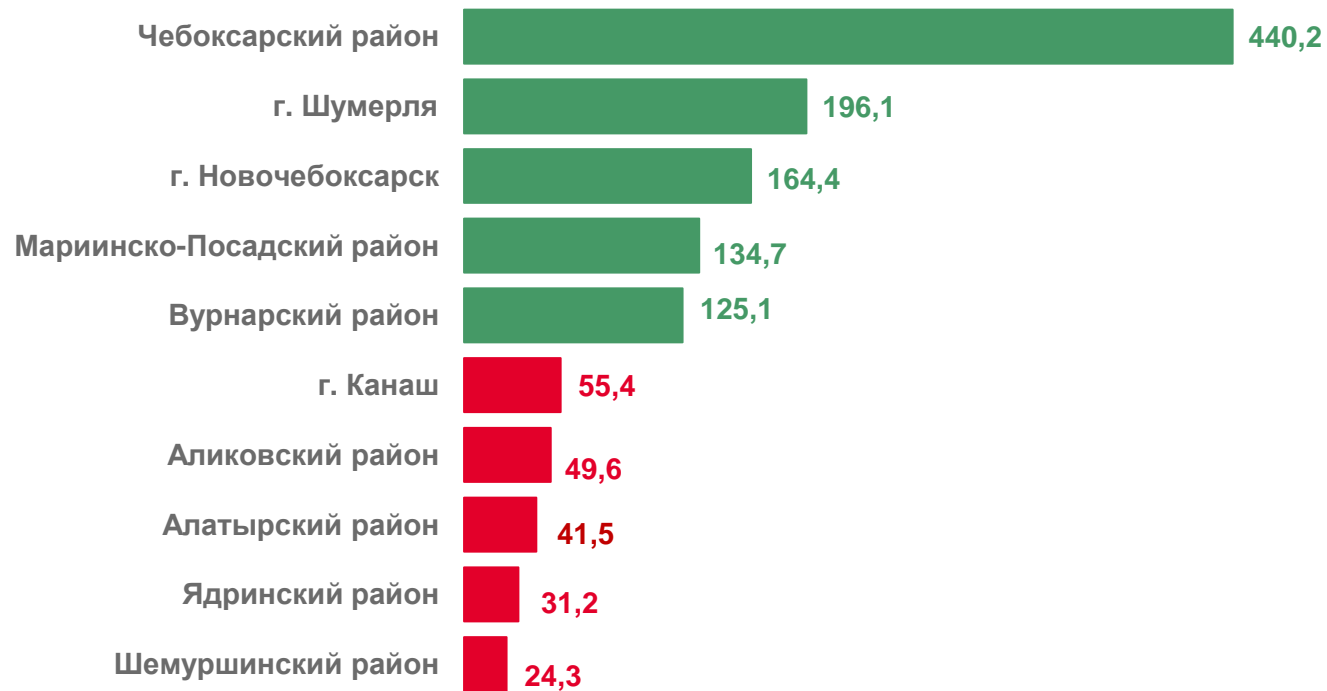
муниципальных образований

значение показателя больше 100%

16

муниципальных образований

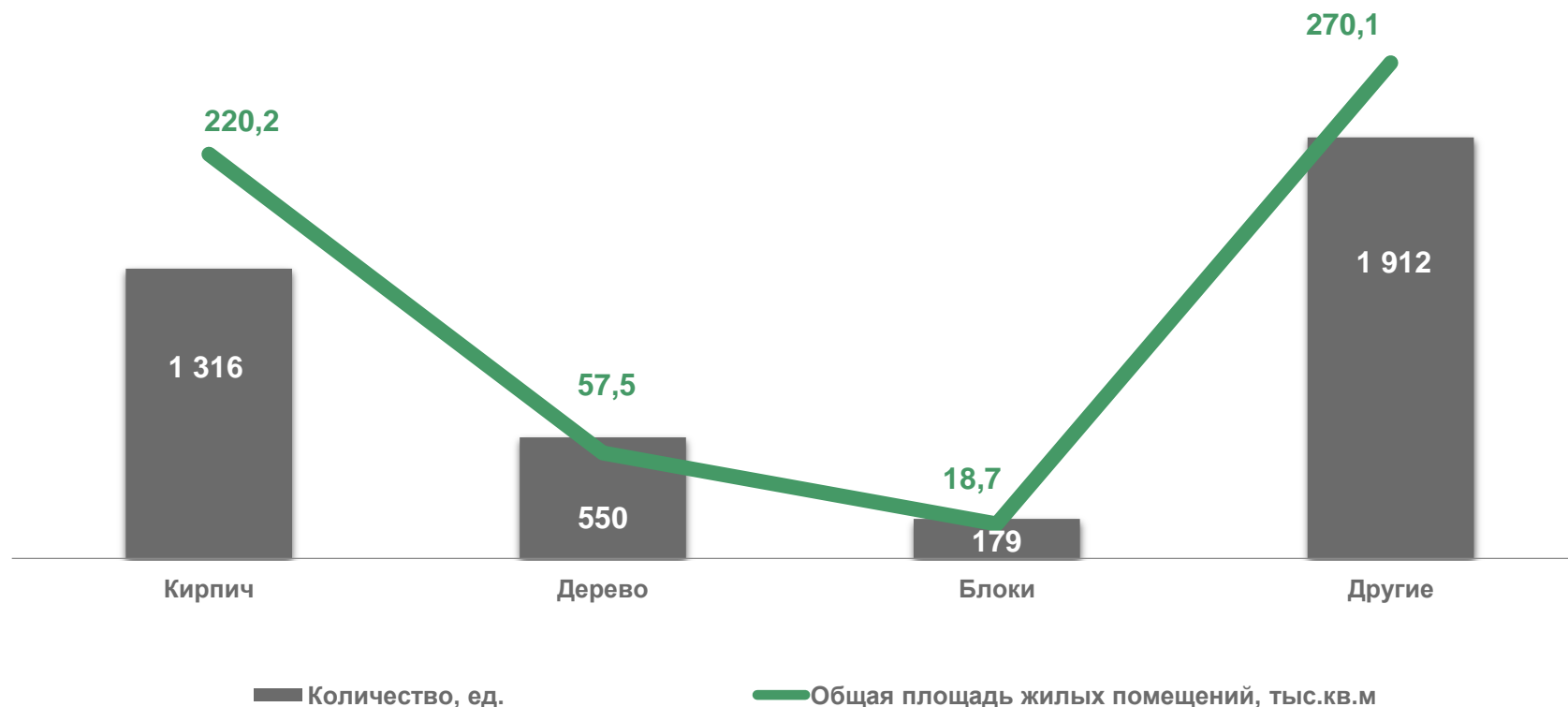
значение показателя меньше 100%





РАСПРЕДЕЛЕНИЕ ЖИЛЫХ ДОМОВ, ПОСТРОЕННЫХ НАСЕЛЕНИЕМ, ПО МАТЕРИАЛАМ СТЕН

ЯНВАРЬ-НОЯБРЬ 2022 ГОДА

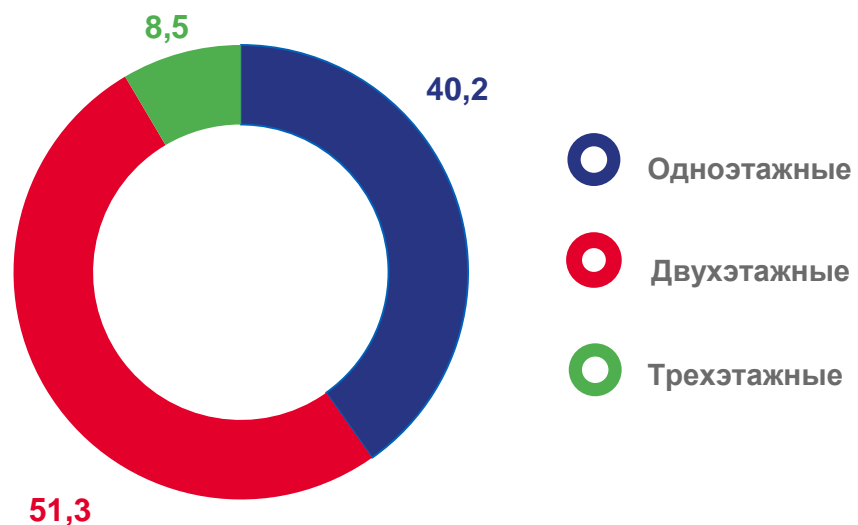




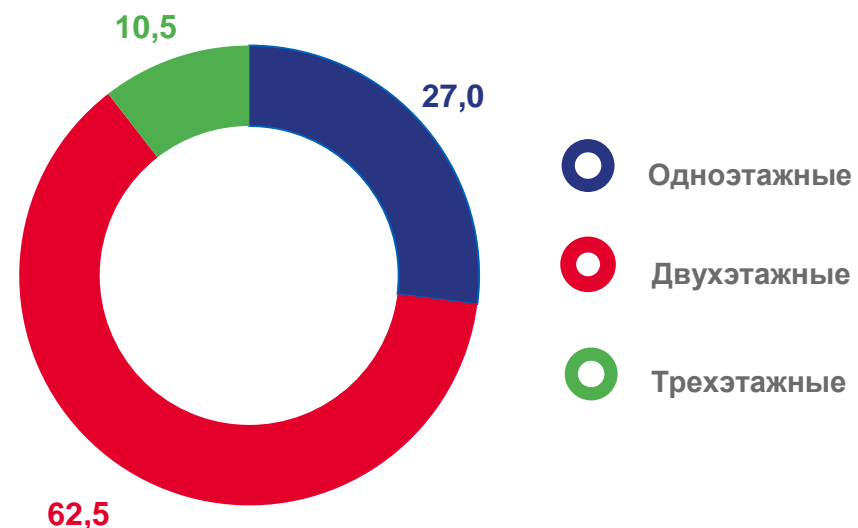
РАСПРЕДЕЛЕНИЕ КОЛИЧЕСТВА ЖИЛЫХ ДОМОВ, ПОСТРОЕННЫХ НАСЕЛЕНИЕМ, ПО ЭТАЖНОСТИ

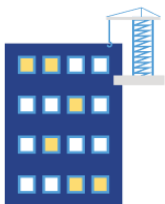
ЯНВАРЬ-НОЯБРЬ; В % К ИТОГУ

2021 год



2022 год





СТРОИТЕЛЬСТВО ЖИЛЫХ ДОМОВ ПО РЕГИОНАМ ПРИВОЛЖСКОГО ФЕДЕРАЛЬНОГО ОКРУГА

ЯНВАРЬ-НОЯБРЬ 2022 ГОДА В % К ЯНВАРЮ-НОЯБРЮ 2021 ГОДА

Введено общей площади жилых помещений



в том числе индивидуальными застройщиками

